



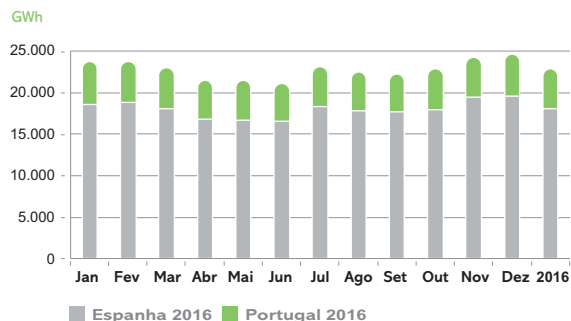
www.omie.es

Principais Resultados do Mercado Eléctrico

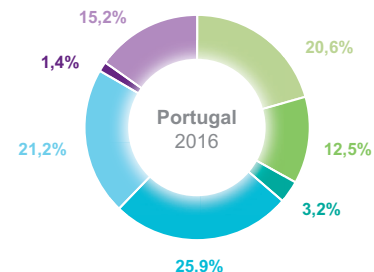

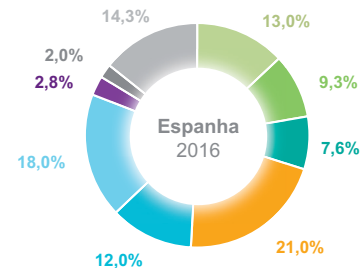


omie

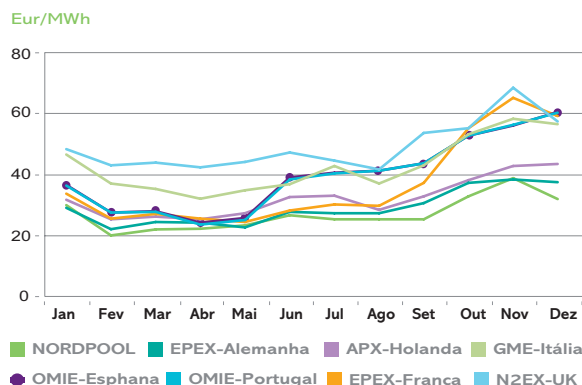
Energia total (Mercado diário e intradiário)



Cobertura da procura por tecnologias



Preços médios mensais em Europa



270 | 259^{TWh}
2016 | 2015
Energia total negociada

32 | 32^{TWh}
2016 | 2015
Energia negociada no mercado intradiário

1.022 | 930
2016 | 2015
Número de agentes

83 | 79%
2016 | 2015
Procura MIBEL

11.027 | 13.420^{M€}
2016 | 2015
Volume econômico

Preço médio do mercado diário €/MWh

39,67 | 50,32
2016 | 2015
Zona espanhola

39,44 | 50,43
2016 | 2015
Zona portuguesa

% Horas com diferença de preços <1€/MWh

93,4 | 98,1%
2016 | 2015
Espanha / Portugal

33,6 | 14,9%
2016 | 2015
Espanha / França